

# LÉGÈRE | AUTOTRACTÉE | PRÉCISE | RAPIDE

LAME HAUTE-RÉSISTANCE AU CARBURE (POUR TOUS TYPES DE SOLS)

PERMET D'INSTALLER LE FIL DE TOUS LES FABRICANTS DE ROBOTS (JUSQU'À 6 MM DE DIAMÈTRE)

## DESIGN RÉVOLUTIONNAIRE = PRODUCTIVITÉ ET RENTABILITÉ ACCRUES

- Permet d'enfouir jusqu'à 600 mètres de fil à l'heure
- Se transporte facilement grâce à sa taille réduite et sa légèreté
- S'utilise naturellement grâce à sa poignée pivotante ergonomique
- Va aisément sous les haies, arbustes et branches basses grâce à sa forme profilée et sa poignée pivotante
- S'approche au plus près des bordures grâce à sa lame de coupe décentrée
- Tourne confortablement dans les angles et recoins grâce à son faible rayon de braquage
- Diminue considérablement l'effort de l'opérateur grâce à l'avancement autotracté

### ACCESSOIRES DISPONIBLES :

- 1 PWMA-0001 – Le Tambour à Manivelle permet d'enrouler le fil fourni en vrac avec certains robots.
- 2 PWMA-0002 – La Boîte pour Fil Périétrique de 18 cm x 18 cm est conçue pour les bobines se déroulant par le centre. Ex : Robomow & Viking - 100 m.
- 3 PWMA-0003 – La Boîte pour Fil Périétrique de 22,5 cm x 22,5 cm est conçue pour les boîtes de fil se déroulant par le centre. Ex : AL-KO - 150 m.
- 4 PWMA-0006 – Le Mesureur de Fil comptabilise directement les mètres de fils installés.
- 5 PWMA-0008 – La Lame haute-résistance au carbure est parfaite pour tous les types de sols (une lame incluse avec la machine).
- 6 PWMA-0009 – La Bouteille de graisse GS1000 (2 oz) est celle à utiliser dans la transmission de la lame (une bouteille incluse avec la machine).



### NE TOURNEZ PLUS LES COINS RONDS!



# LE CHOIX N°1 DES INSTALLATEURS PROFESSIONNELS!

ÉDITION 2018

LA MACHINE À FIL  
PÉRIÉTRIQUE  
LA PLUS UTILISÉE  
AU MONDE!



PAR

PORTABLE  
WINCH™

COMMANDEZ  
DÈS MAINTENANT!

PROPULSÉE par  
**HONDA** CE

DISTRIBUTEUR :

FABRIQUÉE AU CANADA 🇨🇦

TROUVEZ LA LISTE DES DISTRIBUTEURS SUR [WWW.600MH.COM](http://WWW.600MH.COM)

600MH

MACHINE À FIL  
PÉRIÉTRIQUE

# L'ANATOMIE DE LA MACHINE



## 1. MOTEUR HONDA 4-TEMPS GXH-50 CC

- Fiable
- Robuste
- Muni d'un compteur d'heures facilitant le plan d'entretien

## 2. TRANSMISSION AUTOPROPULSÉE

- Contrôle intégré dans la poignée
- Requiert peu d'effort de l'opérateur
- Améliore la productivité

## 3. CHÂSSIS EN ACIER

- Solide
- Peinture haute-résistance
- Facile à entretenir

## 4. GUIDE DE DISTANCE

- S'installe devant ou derrière la machine
- Ajustable de 15 cm à 45 cm
- Permet de respecter toutes les exigences des fabricants de robots

## 5. PIED D'APPUI

- Rétractable
- Permet de dégager la lame du sol au démarrage

## 6. POIGNÉE AJUSTABLE MULTI-POSITIONS

- Pivot latéral de 30 degrés vers la droite : Permet d'installer le fil aisément sous les haies, arbustes et branches basses
- S'incline sur 180 degrés d'avant en arrière
- Facilite l'opération dans les endroits serrés
- Ergonomique
- Diminue la vibration

## 7. SUPPORT DE BOBINES DE FIL

- Permet d'installer la plupart des bobines de fil (jusqu'à 800 mètres)
- Plusieurs configurations possibles grâce à ses deux moyeux, trois espaceurs et son amortisseur de caoutchouc
- Supporte les Boîtes pour Fil Périmétrique de 18 cm et 22,5 cm

## 8. GUIDE FIL








- Accepte tous les fils jusqu'à 6 mm de diamètre
- Forme optimale pour le débit du fil
- Robuste
- Facile d'accès

## 9. LAME HAUTE-RÉSISTANCE AU CARBURE

- Pour tous types de sols
- Décentrée à 15 cm de l'extérieur de la roue
- Longue durée

## 10. PIED GLISSEUR

- Minimise les dommages au gazon
- Diminue l'accumulation de débris autour de la lame et de son axe
- Facilite l'insertion de la lame dans le sol



## SPÉCIFICATIONS :

- Moteur : HONDA GXH-50 2.1 HP 4-temps
- Vitesse d'enfouissement : 15 mètres / minute
- Profondeur du fil : 4 à 6 cm
- Poids : 36 kg
- Dimensions : 56 cm X 46 cm X 125 cm
- Garantie : Limitée d'un (1) an (moteur : Garantie internationale Honda)